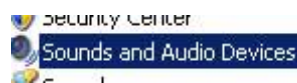


Soundprobleme (Windows XP)

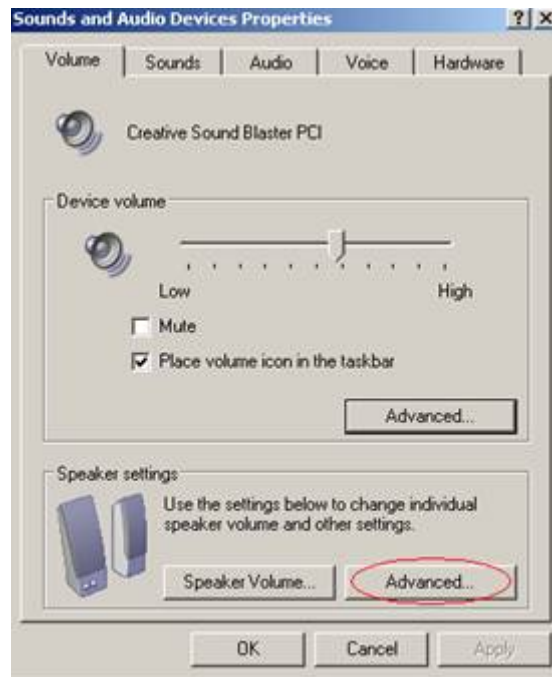
1. Drücke auf Start und wähle Systemsteuerung aus



2. Wähle nun "Sounds und Audiogeräte" aus



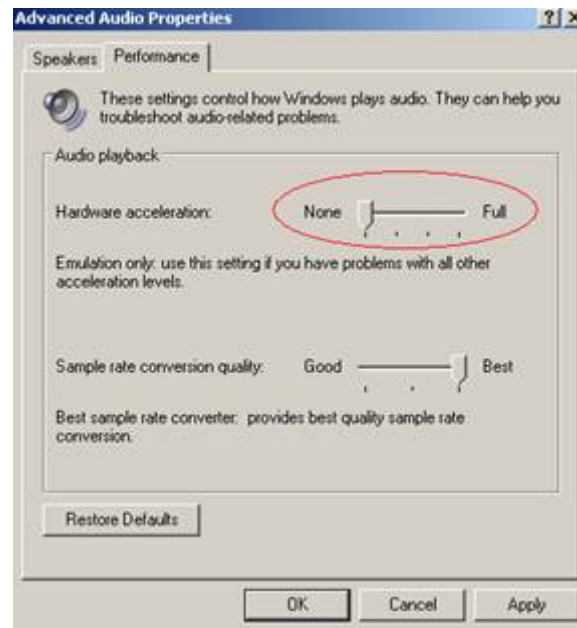
3. Drücke unter rechts auf "Erweitert"



4. Wähle in dem Fenster "Erweiterte Audioeigenschaften" das Feld „Systemleistung“ aus.



5. Setze die "Hardwarebeschleunigung" auf "Keine".



6. SchlieÙe alle Fenster mit OK